

**Бухгалтерский баланс**  
на 31 Декабря 2017 г.

Организация	АО Александровский научно-исследовательский институт телевизионной техники "РЕКОРД"	Форма по ОКУД	0710001		
Идентификационный номер налогоплательщика		Дата ( число, месяц, год)	31	12	2017
Вид экономической деятельности	НАУЧНЫЕ ИССЛЕДОВАНИЯ И РАЗРАБОТКИ	по ОКПО	21082574		
Организационно-правовая форма	форма собственности	ИНН	3301003321		
		по ОКВЭД	72.19		
		по ОКОПФ / ОКФС	12247	16	
		по ОКЕИ	384		

ЧАСТНАЯ СОБСТВЕННОСТЬ

Единица измерения: тыс руб

Местонахождение (адрес)  
601650, Владимирская обл, Александров г, Ленина ул, д. 13

Пояснения	Наименование показателя	Код	На 31 Декабря 2017 г.	На 31 Декабря 2016 г.	На 31 Декабря 2015 г.
	<b>АКТИВ</b>				
	<b>I. ВНЕОБОРОТНЫЕ АКТИВЫ</b>				
1.	Нематериальные активы	1110	353	35	37
1.1	в том числе: Нематериальные активы в организации	11101	353	35	37
	Приобретение нематериальных активов	11102	-	-	-
	Результаты исследований и разработок	1120	-	3228	3228
	в том числе: Расходы на научно-исследовательские, опытно-конструкторские и технологические работы	11201	-	-	-
	Выполнение научно-исследовательских, опытно-конструкторских и технологических работ	11202	-	3228	3228
	Нематериальные поисковые активы	1130	-	-	-
	Материальные поисковые активы	1140	-	-	-
2.	Основные средства	1150	27613	30163	28730
2.1	в том числе: Основные средства в организации	11501	27470	30020	28587
	Оборудование к установке	11502	-	-	-
	Приобретение земельных участков	11503	-	-	-
	Приобретение объектов природопользования	11504	-	-	-
2.2	Строительство объектов основных средств	11505	143	143	143
	Приобретение объектов основных средств	11506	-	-	-
	Доходные вложения в материальные ценности	1160	-	-	-
	Финансовые вложения	1170	-	-	3
	Отложенные налоговые активы	1180	8	10	13
	Прочие внеоборотные активы	1190	-	-	-
	в том числе: Перевод молодняка животных в основное стадо	11901	-	-	-
	Приобретение взрослых животных	11902	-	-	-

	Итого по разделу I	1100	27974	33436	32011
	<b>II. ОБОРОТНЫЕ АКТИВЫ</b>				
4.1	Запасы	1210	53547	61514	56226
	в том числе:				
	Материалы	12101	39404	28214	17217
	Брак в производстве	12102	-	-	-
	Товары отгруженные	12103	-	-	-
	Товары	12104	-	-	-
	Готовая продукция	12105	8177	3601	15367
	Расходы на продажу	12106	-	-	-
	Основное производство	12107	5966	29699	23642
	Полуфабрикаты собственного производства	12108	-	-	-
	Вспомогательные производства	12109	-	-	-
	Обслуживающие производства и хозяйства	12110	-	-	-
	Налог на добавленную стоимость по приобретенным ценностям	1220	272	807	78
	в том числе:				
	НДС по приобретенным ОС	12201	-	-	-
	НДС по приобретенным НМА	12202	-	-	-
	НДС по приобретенным материально-производственным запасам	12203	272	807	78
5.1	Дебиторская задолженность	1230	20404	10262	24397
	в том числе:				
	Расчеты с поставщиками и подрядчиками	12301	20173	9571	6340
	Расчеты с покупателями и заказчиками	12302	195	678	18055
	Расчеты по налогам и сборам	12303	-	-	-
	Расчеты по социальному страхованию и обеспечению	12304	36	-	-
	Расчеты с подотчетными лицами	12305	-	-	1
	Расчеты с персоналом по прочим операциям	12306	-	-	-
	Расчеты по вкладам в уставный (складочный) капитал	12307	-	-	-
	Расчеты с разными дебиторами и кредиторами	12308	-	13	1
	Выполненные этапы по незавершенным работам	12309	-	-	-
	Резервы предстоящих расходов	12310	-	-	-
3.	Финансовые вложения (за исключением денежных эквивалентов)	1240	50000	143000	-
	в том числе:				
	Акции	12401	-	-	-
	Долговые ценные бумаги	12402	-	-	-
	Предоставленные займы	12403	-	-	-
	Вклады по договору простого товарищества	12404	-	-	-
	Приобретенные права в рамках оказания финансовых услуг	12405	-	-	-
3.1	Депозитные счета	12406	50000	143000	-
	Депозитные счета (в валюте)	12407	-	-	-
	Денежные средства и денежные эквиваленты	1250	36485	6837	162
	в том числе:				
	Касса организации	12501	2	12	-
	Операционная касса	12502	-	-	-
	Касса организации (в валюте)	12503	-	-	-
	Расчетные счета	12504	36483	6825	162
	Валютные счета	12505	-	-	-
	Аккредитивы	12506	-	-	-

	Чековые книжки	12507	-	-	-
	Прочие специальные счета	12508	-	-	-
	Аккредитивы (в валюте)	12509	-	-	-
	Прочие специальные счета (в валюте)	12510	-	-	-
	Переводы в пути	12511	-	-	-
	Прочие оборотные активы	1260	6492	24439	2968
	в том числе:				
	Акцизы по оплаченным материальным ценностям	12601	-	-	-
	Денежные документы	12602	-	-	-
	Денежные документы (в валюте)	12603	-	-	-
	НДС по авансам и переплатам	12604	6337	24221	2745
	Расходы будущих периодов	12605	155	218	223
	Недостачи и потери от порчи ценностей	12606	-	-	-
	Итого по разделу II	1200	167200	246859	83831
	<b>БАЛАНС</b>	1600	195174	280295	115842

Пояснения	Наименование показателя	Код	На 31 декабря 2017 г.	На 31 декабря 2016 г.	На 31 декабря 2015 г.
	<b>ПАССИВ</b>				
	<b>III. КАПИТАЛ И РЕЗЕРВЫ</b>				
	Уставный капитал (складочный капитал, уставный фонд, вклады товарищей)	1310	480	480	480
	Собственные акции, выкупленные у акционеров	1320	-	-	-
	Переоценка внеоборотных активов	1340	5824	5824	5824
	Добавочный капитал (без переоценки)	1350	-	-	-
	Резервный капитал	1360	120	120	120
	в том числе:				
	Резервы, образованные в соответствии с законодательством	13601	-	-	-
	Резервы, образованные в соответствии с учредительными документами	13602	120	120	120
	Нераспределенная прибыль (непокрытый убыток)	1370	127049	78114	62339
	<b>Итого по разделу III</b>	<b>1300</b>	<b>133473</b>	<b>84538</b>	<b>68763</b>
	<b>IV. ДОЛГОСРОЧНЫЕ ОБЯЗАТЕЛЬСТВА</b>				
	Заемные средства	1410	-	300	8700
	в том числе:				
	Долгосрочные кредиты	14101	-	300	8700
	Долгосрочные займы	14102	-	-	-
	Долгосрочные кредиты (в валюте)	14103	-	-	-
	Долгосрочные займы (в валюте)	14104	-	-	-
	Отложенные налоговые обязательства	1420	-	-	-
	Оценочные обязательства	1430	-	-	-
5.3	Прочие обязательства	1450	-	59	118
	в том числе:				
	доверительное управление(бомбоубежище)	14501	-	59	118
	<b>Итого по разделу IV</b>	<b>1400</b>	<b>-</b>	<b>359</b>	<b>8818</b>
	<b>V. КРАТКОСРОЧНЫЕ ОБЯЗАТЕЛЬСТВА</b>				
	Заемные средства	1510	-	500	900
	в том числе:				
	Краткосрочные кредиты	15101	-	-	-
	Краткосрочные займы	15102	-	500	900
	Проценты по краткосрочным кредитам	15103	-	-	-
	Проценты по долгосрочным кредитам	15104	-	-	-
	Проценты по краткосрочным займам	15105	-	-	-
	Проценты по долгосрочным займам	15106	-	-	-
	Краткосрочные кредиты (в валюте)	15107	-	-	-
	Краткосрочные займы (в валюте)	15108	-	-	-
	Проценты по краткосрочным кредитам (в валюте)	15109	-	-	-
	Проценты по долгосрочным кредитам (в валюте)	15110	-	-	-
	Проценты по краткосрочным займам (в валюте)	15111	-	-	-
	Проценты по долгосрочным займам (в валюте)	15112	-	-	-
5.3	Кредиторская задолженность	1520	61701	194898	37361
	в том числе:				
	Расчеты с поставщиками и подрядчиками	15201	3799	3298	10232
	Расчеты с покупателями и заказчиками	15202	41542	158784	17995
	Расчеты по налогам и сборам	15203	16191	27014	2783

Расчеты по социальному страхованию и обеспечению	15204	-	1405	1860
Расчеты с персоналом по оплате труда	15205	29	4365	4053
Расчеты с подотчетными лицами	15206	41	27	193
Задолженность участникам (учредителям) по выплате доходов	15207	72	-	181
Расчеты с разными дебиторами и кредиторами	15208	27	5	4
Доходы будущих периодов	1530	-	-	-
в том числе:				
Целевое финансирование	15301	-	-	-
Доходы, полученные в счет будущих периодов	15302	-	-	-
Безвозмездные поступления	15303	-	-	-
Предстоящие поступления по недостачам, выявленным за прошлые года	15304	-	-	-
Оценочные обязательства	1540	-	-	-
Прочие обязательства	1550	-	-	-
<b>Итого по разделу V</b>	<b>1500</b>	<b>61701</b>	<b>195398</b>	<b>38261</b>
<b>БАЛАНС</b>	<b>1700</b>	<b>195174</b>	<b>280295</b>	<b>115842</b>



**Бакланов Сергей Александрович**  
(расшифровка подписи)

**Отчет о финансовых результатах**  
за период с 1 Января по 31 Декабря 2017 г.

Форма по ОКУД		Коды		
		0710002		
Дата ( число, месяц, год)		31	12	2017
Организация	АО Александровский научно-исследовательский институт телевизионной техники "РЕКОРД"	по ОКПО 21082574		
Идентификационный номер налогоплательщика		ИНН 3301003321		
Вид экономической деятельности	НАУЧНЫЕ ИССЛЕДОВАНИЯ И РАЗРАБОТКИ	по ОКВЭД 72.19		
Организационно-правовая форма	форма собственности	12247	16	
ЧАСТНАЯ СОБСТВЕННОСТЬ		по ОКОПФ / ОКФС		
Единица измерения:	тыс руб	по ОКЕИ 384		

Пояснения	Наименование показателя	Код	За Январь - Декабрь 2017 г.	За Январь - Декабрь 2016 г.
	<b>Выручка</b>	2110	297799	147763
	в том числе:			
	по деятельности с основной системой налогообложения	21101	297799	147763
	по отдельным видам деятельности (ЕНВД)	21102	-	-
	<b>Себестоимость продаж</b>	2120	(226975)	(125835)
	в том числе:			
	по деятельности с основной системой налогообложения	21201	(226975)	(125835)
	по отдельным видам деятельности (ЕНВД)	21202	-	-
	<b>Валовая прибыль (убыток)</b>	2100	70824	21928
	в том числе:			
	по деятельности с основной системой налогообложения	21001	70824	21928
	по отдельным видам деятельности (ЕНВД)	21002	-	-
	<b>Коммерческие расходы</b>	2210	-	-
	в том числе:			
	по деятельности с основной системой налогообложения	22101	-	-
	по отдельным видам деятельности (ЕНВД)	22102	-	-
	<b>Управленческие расходы</b>	2220	-	-
	в том числе:			
	по деятельности с основной системой налогообложения	22201	-	-
	по отдельным видам деятельности (ЕНВД)	22202	-	-
	<b>Прибыль (убыток) от продаж</b>	2200	70824	21928
	в том числе:			
	по деятельности с основной системой налогообложения	22001	70824	21928
	по отдельным видам деятельности (ЕНВД)	22002	-	-
	<b>Доходы от участия в других организациях</b>	2310	-	-
	в том числе:			
	Долевое участие в иностранных организациях	23101	-	-
	Долевое участие в российских организациях	23102	-	-
	<b>Проценты к получению</b>	2320	1538	589
	в том числе:			
	Проценты к получению	23201	1538	589
	Проценты по государственным ценным бумагам	23202	-	-
	Проценты по государственным ценным бумагам по ставке 0%	23203	-	-
	<b>Проценты к уплате</b>	2330	(11)	(1073)
	в том числе:			
	Проценты к уплате	23301	(11)	(1073)
	<b>Прочие доходы</b>	2340	767	1291
	в том числе:			
	Доходы, связанные с реализацией основных средств	23401	-	532
	Доходы, связанные с реализацией нематериальных активов	23402	-	-
	Доходы, связанные с реализацией прочего имущества	23403	750	727

	Доходы по операциям с финансовыми инструментами срочных сделок, обращающимися на организованном рынке	23405	-	-
	Доходы по активам, переданным в пользование	23406	-	-
	Доходы в виде восстановления резервов	23407	-	-
	Прочие операционные доходы	23408	-	-
	Штрафы, пени, неустойки к получению	23409	17	-
	Прибыль прошлых лет	23410	-	-
	Возмещение убытков к получению	23411	-	-
	Курсовые разницы	23412	-	-
	Доходы в виде списанной кредиторской задолженности	23413	-	32
	Доходы, связанные с переоценкой внеоборотных активов	23414	-	-
	Прочие внереализационные доходы	23415	-	-
	Прочие расходы	2350	(8090)	(2524)
	в том числе:			
	Расходы, связанные с участием в российских организациях	23501	-	-
	Расходы, связанные с участием в иностранных организациях	23502	-	-
	Расходы, связанные с реализацией основных средств	23503	-	-
	Расходы, связанные с реализацией нематериальных активов	23504	-	-
	Расходы, связанные с реализацией прочего имущества	23505	(144)	(308)
	Расходы, связанный с реализацией права требования как оказания финансовых услуг	23506	-	-
	Расходы по операциям с финансовыми инструментами срочных сделок, обращающимися на организованном рынке	23507	-	-
	Расходы, связанные со сдачей имущества в аренду (субаренду)	23508	-	-
	Отчисление в оценочные резервы	23509	-	-
	Расходы на услуги банков	23510	(374)	(288)
	Прочие операционные расходы	23511	-	-
	Штрафы, пени, неустойки к получению	23512	(3439)	-
	Убыток прошлых лет	23513	-	-
	Курсовые разницы	23514	-	-
	Расходы в виде списанной дебиторской задолженности	23515	-	(662)
	Прочие внереализационные расходы	23516	-	-
7.	Прочие косвенные расходы	23517	(4133)	(1266)
	Прибыль (убыток) до налогообложения	2300	65028	20211
	в том числе:			
	по деятельности с основной системой налогообложения	23001	65028	20211
	по отдельным видам деятельности (ЕНВД)	23002	-	-
	Текущий налог на прибыль	2410	(13714)	(4292)
	в т.ч. постоянные налоговые обязательства (активы)	2421	(708)	(250)
	Изменение отложенных налоговых обязательств	2430	-	-
	Изменение отложенных налоговых активов	2450	-	-
	Прочее	2460	-	-
	в том числе:			
	Налоги, уплачиваемые в связи с применением специальных налоговых режимов	24601	-	-
	Штрафные санкции и пени за нарушение налогового и иного законодательства	24602	-	-
	Чистая прибыль (убыток)	2400	51314	15919



**Отчет об изменениях капитала  
за 2017 г.**

Организация АО Александровский научно-исследовательский институт  
телевизионной техники "РЕКОРД"

Идентификационный номер налогоплательщика \_\_\_\_\_

Вид экономической деятельности НАУЧНЫЕ ИССЛЕДОВАНИЯ И РАЗРАБОТКИ

Организационно-правовая форма форма собственности

**ЧАСТНАЯ СОБСТВЕННОСТЬ**

Единица измерения тыс руб

КОДЫ		
0710003		
31	12	2017
21082674		
3301003321		
72.19		
47	16	
384		

Форма по ОКУД \_\_\_\_\_

Дата (число, месяц, год) \_\_\_\_\_

по ОКПО \_\_\_\_\_

ИНН \_\_\_\_\_

по ОКВЭД \_\_\_\_\_

по ОКОПФ/ОКФС \_\_\_\_\_

по ОКЕИ \_\_\_\_\_

**1. Движение капитала**

Наименование показателя	Код	Уставный капитал	Собственные акции, выкупленные у акционеров	Добавочный капитал	Резервный капитал	Нераспределенная прибыль (непокрытый убыток)	Итого
Величина капитала на 31 Декабря 2015 г.	3100	480	-	5824	120	62339	68763
За 2016 г.							
Увеличение капитала - всего:	3210	-	-	-	-	16100	16100
в том числе:							
чистая прибыль	3211	X	X	X	X	15919	15919
переоценка имущества	3212	X	X	-	X	-	-
доходы, относящиеся непосредственно на увеличение капитала	3213	X	X	-	X	181	181
дополнительный выпуск акций	3214	-	-	-	X	X	-
увеличение номинальной стоимости акций	3215	-	-	-	X	-	X
реорганизация юридического лица	3216	-	-	-	-	-	-

Наименование показателя	Код	Уставный капитал	Собственные акции, выкупленные у акционеров	Добавочный капитал	Резервный капитал	Нераспределенная прибыль (непокрытый убыток)	Итого
Уменьшение капитала - всего:	3220	-	-	-	-	(325)	(325)
в том числе:							
убыток	3221	X	X	X	X	-	-
переоценка имущества	3222	X	X	-	X	-	-
расходы, относящиеся непосредственно на уменьшение капитала	3223	X	X	-	X	(325)	(325)
уменьшение номинальной стоимости акций	3224	-	-	-	X	-	-
уменьшение количества акций	3225	-	-	-	X	-	-
реорганизация юридического лица	3226	-	-	-	-	-	-
Дивиденды	3227	X	X	X	X	-	-
Изменение добавочного капитала	3230	X	X	-	-	-	X
Изменение резервного капитала	3240	X	X	X	-	-	X
Величина капитала на 31 Декабря 2016 г.	3200	480	-	5824	120	78114	84538
За 2017 г.							
Увеличение капитала - всего:	3310	-	-	-	-	51314	51314
в том числе:							
чистая прибыль	3311	X	X	X	X	51314	51314
переоценка имущества	3312	X	X	-	X	-	-
доходы, относящиеся непосредственно на увеличение капитала	3313	X	X	-	X	-	-
дополнительный выпуск акций	3314	-	-	-	X	X	-
увеличение номинальной стоимости акций	3315	-	-	-	X	-	X
реорганизация юридического лица	3316	-	-	-	-	-	-
Уменьшение капитала - всего:	3320	-	-	-	-	(2379)	(2379)
в том числе:							
убыток	3321	X	X	X	X	-	-
переоценка имущества	3322	X	X	-	X	-	-
расходы, относящиеся непосредственно на уменьшение капитала	3323	X	X	-	X	(1899)	(1899)
уменьшение номинальной стоимости акций	3324	-	-	-	X	-	-
уменьшение количества акций	3325	-	-	-	X	-	-
реорганизация юридического лица	3326	-	-	-	-	-	-
дивиденды	3327	X	X	X	X	(480)	(480)
Изменение добавочного капитала	3330	X	X	-	-	-	X
Изменение резервного капитала	3340	X	X	X	-	-	X
Величина капитала на 31 Декабря 2017 г.	3300	480	-	5824	120	127049	133473

## 2. Корректировки в связи с изменением учетной политики и исправлением ошибок

Наименование показателя	Код	На 31 Декабря 2015 г.	Изменения капитала за 2016 г.		На 31 Декабря 2016 г.
			за счет чистой прибыли (убытка)	за счет иных факторов	
<b>Капитал - всего</b>					
до корректировок	3400	-	-	-	-
корректировка в связи с:					
изменением учетной политики	3410	-	-	-	-
исправлением ошибок	3420	-	-	-	-
после корректировок	3500	-	-	-	-
в том числе					
нераспределенная прибыль (непокрытый убыток):					
до корректировок	3401	-	-	-	-
корректировка в связи с:					
изменением учетной политики	3411	-	-	-	-
исправлением ошибок	3421	-	-	-	-
после корректировок	3501	-	-	-	-

3. Чистые активы

Наименование показателя	Код	На 31 Декабря 2017 г.	На 31 Декабря 2016 г.	На 31 Декабря 2015 г.
Чистые активы	3600	133473	84538	68763

Руководитель

**Бакланов Сергей  
Александрович**  
(расшифровка подписи)



**Отчет о движении денежных средств  
за период с 1 Января по 31 Декабря 2017 г.**

		Дата (число, месяц, год)	К О Д ы		
АО Александровский научно-исследовательский институт телевизионной техники		31	12	2017	0710004
Организация "РЕКОРД"	по ОКПО	21082574			
Идентификационный номер налогоплательщика	ИНН	3301003321			
Вид экономической деятельности деятельности <b>НАУЧНЫЕ ИССЛЕДОВАНИЯ И РАЗРАБОТКИ</b>	по ОКВЭД	72.19			
Организационно - правовая форма форма собственности <b>ЧАСТНАЯ СОБСТВЕННОСТЬ</b>	по ОКОПФ /ОКФС	47	16		
Единица измерения <b>тыс руб</b>	по ОКЕИ	384			

Наименование показателя	код	За Январь - Декабрь 2017 г. <sup>1</sup>	За Январь - Декабрь 2016 г. <sup>2</sup>
<b>Денежные потоки от текущих операций</b>			
Поступления - всего	4110	201181	303609
в том числе:			
от продажи продукции, товаров, работ и услуг	4111	198911	281868
арендных платежей, лицензионных платежей, роялти, комиссионных и иных аналогичных платежей	4112	683	539
прочие поступления	4119	1587	21202
Платежи - всего	4120	(263377)	(144493)
в том числе:			
поставщикам (подрядчикам) за сырье, материалы, работы, услуги	4121	(137665)	(91625)
в связи с оплатой труда работников	4122	(93556)	(37926)
процентов по долговым обязательствам	4123	(11)	(1073)
налога на прибыль организаций	4124	(14192)	(1601)
прочие платежи	4129	(17953)	(12268)
Сальдо денежных потоков от текущих операций	4100	(62198)	159116
<b>Денежные потоки от инвестиционных операций</b>			
Поступления - всего	4210	345000	68032
в том числе:			
от продажи внеоборотных активов (кроме финансовых вложения)	4211	-	532
от возврата предоставленных займов, от продажи долговых ценных бумаг (прав требования денежных средств к другим лицам)	4213	345000	67500
Платежи - всего	4220	(252000)	(211673)
в том числе:			
в связи с приобретением, созданием, модернизацией, реконструкцией и подготовкой к использованию внеоборотных активов	4221	-	(1117)
в связи с приобретением долговых ценных бумаг (прав требования денежных средств к другим лицам), предоставление займов другим лицам	4223	(252000)	(210500)
прочие платежи	4229	-	(56)
Сальдо денежных потоков от инвестиционных операций	4200	93000	(143641)

Наименование показателя	код	За Январь - Декабрь 2017 г. <sup>1</sup>	За Январь - Декабрь 2016 г. <sup>2</sup>
<b>Денежные потоки от финансовых операций</b>			
Поступления - всего	4310	100	1200
в том числе:			
получение кредитов и займов	4311	100	1200
Платежи - всего	4320	(1256)	(10000)
на уплату дивидендов и иных платежей по распределению прибыли в пользу собственников (участников)	4322	(356)	-
в связи с погашением (выкупом) векселей и других долговых ценных бумаг, возврат кредитов и займов	4323	(900)	(10000)
<b>Сальдо денежных потоков от финансовых операций</b>	<b>4300</b>	<b>(1156)</b>	<b>(8800)</b>
<b>Сальдо денежных потоков за отчетный период</b>	<b>4400</b>	<b>29648</b>	<b>6675</b>
Остаток денежных средств и денежных эквивалентов на начало отчетного периода	4450	6837	162
Остаток денежных средств и денежных эквивалентов на конец отчетного периода	4500	36485	6837
Величина влияния изменений курса иностранной валюты по отношению к рублю	4490	-	-

**Бакланов Сергей  
Александрович**  
(расшифровка подписи)



2. Указывается период предыдущего года, аналогичный отчетному периоду.

**Пояснения к бухгалтерскому балансу  
и отчету о прибылях и убытках (тыс. руб (млн.руб))**

Приложение № 3  
к Приказу Министерства финансов  
Российской Федерации  
от 02.07.2010 №66н

**1. Нематериальные активы и расходы на научно-исследовательские,  
опытно-конструкторские и технологические работы (НИОКР)  
1.1 Наличие и движение нематериальных активов**

Наименование показателя	Код	Период	На начало года		Изменения за период						На конец периода		
			Первоначальная стоимость	Накопленная амортизация и убытки от обесценения	Поступило	Выбыло		Начислено амортизации	Убыток от обесценения	Переоценка		Первоначальная стоимость	Накопленная амортизация и убытки от обесценения
						Первоначальная стоимость	Накопленная амортизация и убытки от обесценения			Первоначальная стоимость	Накопленная амортизация		
<b>Нематериальные активы - всего</b>	5100	За 2017 г.	76	(41)	327	-	-	(9)	-	-	-	403	(50)
	5110	За 2016 г.	76	(39)	-	-	-	(2)	-	-	-	76	(41)
<b>в том числе:</b>													
у патентообладателя на полезную модель	5101	За 2017 г.	36	(31)	-	-	-	(1)	-	-	-	36	(32)
	5111	За 2016 г.	36	(30)	-	-	-	(1)	-	-	-	36	(31)
у владельца на товарный знак	5102	За 2017 г.	30	(10)	-	-	-	-	-	-	-	30	(10)
	5112	За 2016 г.	30	(9)	-	-	-	(1)	-	-	-	30	(10)
прочее	5103	За 2017 г.	10	-	-	-	-	-	-	-	-	10	-
	5113	За 2016 г.	10	-	-	-	-	-	-	-	-	10	-
Патент на промышленный образец 2017г.	5104	За 2017 г.	-	-	327	-	-	-	(8)	-	-	327	(8)
	5114	За 2016 г.	-	-	-	-	-	-	-	-	-	-	-

**1.2 Первоначальная стоимость нематериальных активов, созданных самой организацией**

Наименование показателя	Код	На 31 декабря 2017 г.	На 31 декабря 2016 г.	На 31 декабря 2015 г.
<b>Всего</b>	5120	403	76	71
<b>в том числе:</b>				
у патентообладателя на полезную модель	5121	36	36	31
у владельца на товарный знак	5122	30	30	30
прочее	5123	10	10	10
Патент на промышленный образец 2017г.	5124	327	-	-

## 1.3 Нематериальные активы с полностью погашенной стоимостью

Наименование показателя	Код	На 31 декабря 2017 г.		На 31 декабря 2016 г.		На 31 декабря 2015 г.	
		Первоначальная стоимость	Чистая стоимость	Первоначальная стоимость	Чистая стоимость	Первоначальная стоимость	Чистая стоимость
Всего	5130	21629	-	21629	-	-	-
в том числе:							
Патент на полезную модель	5131	21629	-	21629	-	-	-


## 1.4 Наличие и движение результатов НИОКР

Наименование показателя	Код	Период		На начало года				Изменения за период				На конец периода			
		3я 2017 г.	3я 2016 г.	Первоначальная стоимость	Чистая стоимость, списанная на расходы	Поступило		Выбыло		Первоначальная стоимость	Чистая стоимость, списанная на расходы за период	Первоначальная стоимость	Чистая стоимость, списанная на расходы		
						3я 2017 г.	3я 2016 г.	Чистая стоимость, списанная на расходы	Чистая стоимость, списанная на расходы						
НИОКР - всего	5140	3я 2017 г.	3я 2016 г.	3228	-	-	-	3228	-	-	-	-	-	-	-
в том числе:	5150	3я 2017 г.	3я 2016 г.	3228	-	-	-	3228	-	-	-	-	-	-	3228
ОКР "Прибор ПВВ-1"	5141	3я 2017 г.	3я 2016 г.	-	-	-	-	-	-	-	-	-	-	-	-
	5151	3я 2017 г.	3я 2016 г.	-	-	-	-	-	-	-	-	-	-	-	-
ОКР "Прибор РПЗ-8К1"	5142	3я 2017 г.	3я 2016 г.	3228	-	-	-	3228	-	-	-	-	-	-	-
	5152	3я 2017 г.	3я 2016 г.	3228	-	-	-	3228	-	-	-	-	-	-	3228

## 1.5 Незаконченные и неоформленные НИОКР и незаконченные операции по приобретению нематериальных активов

Наименование показателя	Код	Период	На начало года	Изменения за период			На конец периода
				Затраты за период	Списано затрат, как не давших положительного результата	Принято к учету в качестве нематериальных активов или НИОКР	
Затраты по незаконченным исследованиям и разработкам - всего	5160	За 2017 г.	-	-	-	-	
	5170	За 2016 г.	-	-	-	-	
Незаконченные операции по приобретению нематериальных активов - всего	5180	За 2017 г.	-	-	-	-	
	5190	За 2016 г.	-	-	-	-	

Руководитель  
  
 Сергеев Сергей Андреевич  
 (подпись)



20 февраля 2018 г.



## 2.2 Незавершенные капитальные вложения


Наименование показателя	Код	Период	На начало года	Изменения за период			На конец периода
				Затраты за период	Списано	Принято к учету в качестве основных средств или увеличена стоимость	
Незавершенное строительство и незавершенные операции по приобретению, модернизации и т.п. основных средств - всего	5240	За 2017 г.	143	985	-	(985)	143
	5250	За 2016 г.	143	3772	-	(3772)	143
в том числе:	5241	За 2017 г.	143	985	-	(985)	143
	5251	За 2016 г.	143	3772	-	(3772)	143

## 2.3 Изменение стоимости основных средств в результате достройки, дооборудования, реконструкции и частичной ликвидации

Наименование показателя	Код	За 2017 г.		За 2016 г.	
Увеличение стоимости объектов основных средств в результате достройки, дооборудования, реконструкции - всего	5260	-	-	-	-
Уменьшение стоимости объектов основных средств в результате частичной ликвидации - всего	5270	-	-	-	-

## 2.4 Иное использование основных средств

Наименование показателя	Код	На 31 декабря 2017 г.	На 31 декабря 2016 г.	На 31 декабря 2015 г.
Переданные в аренду основные средства, числящиеся на балансе	5280	-	-	-
Переданные в аренду основные средства, числящиеся за балансом	5281	-	-	-
Полученные в аренду основные средства, числящиеся на балансе	5282	-	-	-
Полученные в аренду основные средства, числящиеся за балансом	5283	12631	4574	4203
Объекты недвижимости, принятые в эксплуатацию и фактически используемые, находящиеся в процессе государственной регистрации	5284	-	-	-
Основные средства, переведенные на консервацию	5285	-	-	-
Иное использование основных средств (залог и др.)	5286	-	-	-



**3. Финансовые вложения**  
**3.1 Наличие и движение финансовых вложений**

Наименование показателя	Код	Период	На начало года			Изменения за период				На конец периода	
			Первоначальная стоимость	Накопленная корректировка	Поступило	Выбыло (погашено)	Накопленная корректировка	Начисление процентов (включая доведение первоначальной стоимости до номинальной)	Текущая рыночная стоимость (убыток от обесценения)	Первоначальная стоимость	Накопленная корректировка
<b>Долгосрочные - всего</b>	5301	За 2017 г.	-	-	-	-	-	-	-	-	-
	5311	За 2016 г.	-	-	-	-	-	-	-	-	-
<b>Краткосрочные - всего</b>	5305	За 2017 г.	143000	-	255000	(348000)	-	-	-	50000	-
	5315	За 2016 г.	-	-	210500	(67500)	-	-	-	143000	-
<b>в том числе:</b>											
<b>Ценные бумаги других организаций</b>	5306	За 2017 г.	-	-	-	-	-	-	-	-	-
	5316	За 2016 г.	-	-	-	-	-	-	-	-	-
<b>Депозитные вклады</b>	5307	За 2017 г.	143000	-	255000	(348000)	-	-	-	50000	-
	5317	За 2016 г.	-	-	210500	(67500)	-	-	-	143000	-
<b>Финансовых вложений - итого</b>	5300	За 2017 г.	143000	-	255000	(348000)	-	-	-	50000	-
	5310	За 2016 г.	-	-	210500	(67500)	-	-	-	143000	-

## 3.2 Иное использование финансовых вложений


Наименование показателя	Код	На 31 декабря 2017 г.	На 31 декабря 2016 г.	На 31 декабря 2015 г.
Финансовые вложения, находящиеся в залоге - всего	5320	-	-	-
Финансовые вложения, переданные третьим лицам (кроме продажи) - всего	5325	-	-	-
Иное использование финансовых вложений	5329	-	-	-

Руководитель филиала **Байланов Сергей Александрович**  
(информация подписан)

20 февраля 2018 г.

ИНН 3301007321

«Рекорд»




4. Запасы  
4.1 Наличие и движение запасов

Наименование показателя	Код	Период	На начало года		Изменения за период				На конец периода	
			Себестоимость	Величина резерва под снижение стоимости	Поступления и затраты	Выбыло	Убыток от снижения стоимости	Скорректированные между их группами (вндами)	Себестоимость	Величина резерва под снижение стоимости
						Себестоимость	Резерв под снижение стоимости	Убыток от снижения стоимости		
Запасы - всего	5400	За 2017 г.	61514	-	799885	(907852)	-	-	X	53547
	5420	За 2016 г.	56226	-	418821	(413533)	-	-	X	61514
в том числе:										
Материалы	5401	За 2017 г.	28214	-	113157	(101967)	-	-	-	39404
	5421	За 2016 г.	17217	-	70308	(56311)	-	-	-	28214
Готовая продукция	5402	За 2017 г.	3601	-	231453	(228877)	-	-	-	8177
	5422	За 2016 г.	15367	-	114040	(125806)	-	-	-	3601
Основное производство	5403	За 2017 г.	26699	-	455275	(479008)	-	-	-	5866
	5423	За 2016 г.	23642	-	234473	(228416)	-	-	-	29699

4.2 Запасы в залоге

Наименование показателя	Код	На 31 декабря 2017 г.	На 31 декабря 2016 г.	На 31 декабря 2015 г.
Запасы, не оплаченные на отчетную дату - всего	5440	-	-	-
Запасы, находящиеся в залоге по договору - всего	5445	-	-	-

Руководитель **Бакланов Сергей Александрович**  
 (подпись)  


**5. Дебиторская и кредиторская задолженность**  
**5.1 Наличие и движение дебиторской задолженности**

Наименование показателя	Код	Период	На начало года		Изменения за период						На конец периода	
			Учтенная по условиям договора	Величина резерва по сомнительным долгам	Поступление		Выбыло			Перевод из долго- в кратко-срочную задолженность	Учтенная по условиям договора	Величина резерва по сомнительным долгам
					В результате хозяйственных операций (сумма долга по сделке, операции)	Применяющиеся проценты, штрафы и иные начисления	Погашение	Списание на финансовый результат	Восстановление резерва			
Долгосрочная дебиторская задолженность - всего	5501	3а 2017 г.	-	-	-	-	-	-	-	-	-	-
	5521	3а 2016 г.	-	-	-	-	-	-	-	-	-	-
Краткосрочная дебиторская задолженность - всего	5510	3а 2017 г.	10262	-	1011285	-	(1001143)	-	-	-	20404	-
	5530	3а 2016 г.	24397	-	592576	-	(606711)	-	-	-	10262	-
в том числе:												
Расчеты с покупателями и заказчиками	5511	3а 2017 г.	678	-	634787	-	(635270)	-	-	-	195	-
	5531	3а 2016 г.	18055	-	326991	-	(344368)	-	-	-	678	-
Расчеты с поставщиками и подрядчиками	5512	3а 2017 г.	9571	-	283839	-	(273237)	-	-	-	20173	-
	5532	3а 2016 г.	6340	-	187817	-	(184586)	-	-	-	9571	-
Прочие	5513	3а 2017 г.	13	-	92659	-	(92636)	-	-	-	36	-
	5533	3а 2016 г.	2	-	77768	-	(77757)	-	-	-	13	-
Итого	5500	3а 2017 г.	10262	-	1011285	-	(1001143)	-	-	-	20404	-
	5520	3а 2016 г.	24397	-	592576	-	(606711)	-	-	-	10262	-

## 5.2 Просроченная дебиторская задолженность

Наименование показателя	Код	На 31 декабря 2017 г.		На 31 декабря 2016 г.		На 31 декабря 2015 г.	
		Учетная по условиям договора	Балансовая стоимость	Учетная по условиям договора	Балансовая стоимость	Учетная по условиям договора	Балансовая стоимость
Всего	5540					17753	17753
в том числе:	5541					17753	17753


## 5.3 Наличие и движение кредиторской задолженности

Наименование показателя	Код	Период	Остаток на начало года	Изменения за период				Перевод из долго- в краткосрочную задолженность	Остаток на конец периода
				Поступление		Погашение	Списание на финансовый результат		
				В результате хозяйственных операций (сумма долга по сделке, операции)	Причитающиеся проценты и иные начисления				
Долгосрочная кредиторская задолженность - всего	5551	За 2017 г.	59			(59)			
в том числе:	5571	За 2016 г.	118			(59)		59	
Доверительное управление (бомбоубежищ)	5552	За 2017 г.	59			(59)			
Краткосрочная кредиторская задолженность - всего	5580	За 2017 г.	118			(59)		59	
в том числе:	5580	За 2016 г.	194898	849001		(982198)		61701	
Расчеты с поставщиками и подрядчиками	5561	За 2016 г.	37361	952790		(795253)		194898	
Расчеты с поставщиками и подрядчиками	5561	За 2017 г.	3298	274237		(273736)		3799	
Расчеты с покупателями и заказчиками	5581	За 2016 г.	10292	170598		(177592)		3298	
Расчеты с покупателями и заказчиками	5582	За 2017 г.	158784	400785		(518027)		41542	
Расчеты по налогам и сборам	5563	За 2016 г.	17995	625947		(485158)		158784	
Прочие	5583	За 2017 г.	27014	87831		(98654)		16191	
Прочие	5584	За 2016 г.	2783	102269		(78038)		27014	
Прочие	5564	За 2017 г.	5802	86148		(91781)		169	
Прочие	5584	За 2016 г.	6291	53976		(54465)		5802	
Итого	5550	За 2017 г.	194897	849001		(982237)	X	61701	
	5570	За 2016 г.	37479	952790		(795312)	X	194857	

## 5.4 Просроченная кредиторская задолженность

Наименование показателя	Код	На 31 декабря 2017 г.	На 31 декабря 2016 г.	На 31 декабря 2015 г.
Всего	5590	-	-	-

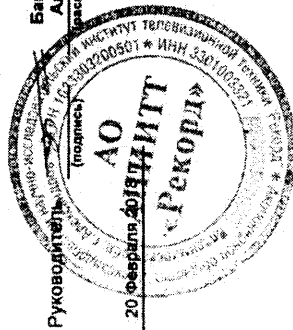
Руководитель АО «АНИИТ-Рекорд»  
 Бакланов Сергей  
 Александрович  
 (расшифровка подписи)



6. Затраты на производство

Наименование показателя	Код	За 2017 г.	За 2016 г.
Материальные затраты	5610	108824	57675
Расходы на оплату труда	5620	63300	36859
Отчисления на социальные нужды	5630	18723	11199
Амортизация	5640	3159	2282
Прочие затраты	5650	13714	12111
Итого по элементам	5660	207720	120126
Изменение остатков (прирост[-]): незавершенного производства, готовой продукции и др.	5670	4576	6057
Изменение остатков (уменьшение[+]): незавершенного производства, готовой продукции и др.	5680	23733	11766
Итого расходы по обычным видам деятельности	5600	226877	125835

Руководитель: **Багланов Сергей Александрович**  
(подпись)  
д. э. н. (д. э. н. 0233002200501 \* ИНН 5301100024)



7. Форма 0710002 за 2017 год.

<b>1.стр.23517 «Прочие косвенные расходы»</b>	<b>4133 тыс.руб</b>
в том числе :	
- налог на имущество	646 тыс. руб.
-остаточная стоимость ликвидированных основных средств и иных активов	144 тыс. руб.
- плата за пользование заемными средствами	11 тыс. руб.
- госпошлины, страховые платежи и проч.	116 тыс. руб.
- штрафы , пени	3439 тыс. руб.
- материальная помощь	180 тыс. руб.
-премии	2811 тыс.руб.
- благотворительная помощь	20 тыс. руб.
- членские взносы	154 тыс. руб.
-поздравления к юбилеям ,траурные церемонии	206 тыс.руб.
-услуги банков	374 тыс.руб.

Генеральный директор

Главный бухгалтер



С.А. Бакланов

Т.И. Кесарева

8. Пояснения к Форме №4 «Отчет о движении денежных средств»

1. строка «4213» - 345000 тыс. рублей, в т.ч.
  - возврат денежных средств с депозитов на расчетный счет в сумме 345000 тыс. рублей.
2. строка «4223» - 252000 тыс. рублей, в т.ч.
  - перечисление денежных средств с расчетного счета на депозиты в сумме 252000 тыс. рублей.
3. строка «4323» - 900 тыс.рублей. в т.ч.
  - возврат займов в сумме 600 тыс.рублей
  - возврат кредита в сумме 300 тыс.рублей

Генеральный директор

Бакланов С.А.

Главный бухгалтер

Кесарева Т.И.



Пояснения  
к Бухгалтерскому балансу и Отчету о финансовых результатах  
Акционерного общества «Александровский научно-исследовательский институт  
телевизионной техники «Рекорд»  
за 2017 год

1. Общие сведения.

Юридический адрес (местонахождение): 601650, Владимирская область, город Александров, улица Ленина, дом 13.

Почтовый адрес Общества: 601650, Владимирская область, город Александров, улица Ленина, дом 13.

Регистрация Общества: зарегистрировано Межрайонной инспекцией Министерства Российской Федерации по налогам и сборам № 9 по Владимирской области 16.01.2003, ОГРН 1033303200501

Изменения в учредительных документах Общества: В 2017 году внеочередным общим собранием акционеров (Протокол ВОСА № б/н от 11.01.2017 г.) принята новая редакция устава общества. Иные изменения в учредительные документы Общества в 2017 году не вносились.

**Уставный капитал Общества:**

Уставный капитал Общества составляет – 480 240,00 руб. и состоит из 240120 штук размещенных обыкновенных именных акций.

Учредителями Общества являются 308 акционеров, в том числе: 308 – физических лиц .

**Среднесписочная численность работающих в Обществе:**

Среднесписочная численность работающих составила:

- по состоянию на 01.01.17 - 108 человек.
- по состоянию на 01.01.2018 - 125 человек.

**Основной вид деятельности Общества:**

Основным видом деятельности Общества является Научные исследования и разработки в области естественных и технических наук.

Основные виды деятельности в 2017 году:

- разработка, изготовление и ремонт военной техники;
- разработка и изготовление охранно-пожарной сигнализации;
- разработка и изготовление электроизмерительных приборов;

- разработка и изготовление нестандартной контрольно-измерительной аппаратуры для подготовки производства разрабатываемых изделий;
- разработка технологий производственных процессов.

#### **Генеральный директор Общества:**

В 2017 году годовым общим собранием акционеров (Протокол № б/н от 26.05.2017 г.) генеральным директором общества был избран Бакланов Сергей Александрович

#### **Аудитор Общества:**

Общество с ограниченной ответственностью «Агентство по работе с промышленными предприятиями» (ООО «Агентство по работе с промышленными предприятиями»)

ОГРН 1033303402186 ИНН 3329016240 КПП 332901001

ОРНЗ 10201202513 в реестре аудиторов и аудиторских организаций саморегулируемых организаций аудиторов.

Место нахождения: 600000, Россия, г. Владимир, ул. Большая Московская, д.61, офис 7.

Телефон: (4922) 42-09-20, 32-45-93, факс: (4922) 42-09-20.

## **2. Раскрытие применяемых способов ведения учета**

### **2.1. Основа представления**

Данная бухгалтерская отчетность сформирована в соответствии с Учетной политикой Общества, утвержденной приказом № 251 от 27.12.2016 на 2017 г., которая подготовлена с учетом требований Федерального закона от 06.12.2011 № 402-ФЗ «О бухгалтерском учете», Положения по ведению бухгалтерского учета и бухгалтерской отчетности в Российской Федерации, утвержденного Приказом Министерства Финансов РФ от 02.07.2010 № 66н (ред. от 04.12.2012), и других нормативных актов.

Годовая бухгалтерская отчетность составлена в соответствии с российскими правилами составления отчетности.

### **2.2. Основные средства**

Учет основных средств осуществляется в соответствии с требованиями Положения по бухгалтерскому учету «Учет основных средств» ПБУ 6/01, утвержденного приказом Минфина РФ от 30 марта 2001 г. № 26н.

Движение основных средств представлено разд.2.1 Пояснения к ББ и ОФР.

#### **2.2.1. Порядок отнесения объектов к основным средствам**

К основным средствам относится имущество, используемое в качестве средств труда при выполнении работ или оказания услуг, либо для управления Общества в течение периода, превышающего 12 месяцев.

Объекты стоимостью не более 40 000 руб. за единицу, а также приобретенные книги, брошюры и другие издания списываются на затраты на

производство (расходы на продажу) по мере их отпуска в эксплуатацию, при этом организуется контроль за их использованием после списания.

### **2.2.2. Определение первоначальной стоимости основных средств**

Первоначальная стоимость основных средств, приобретенных Обществом, формируется по фактическим затратам и включает в себя расходы на приобретение основных средств или их строительство. Первоначальной стоимостью основных средств, полученных безвозмездно, является рыночная стоимость на дату оприходования.

### **2.2.3. Переоценка объектов основных средств**

Переоценка основных средств Обществом не производится.

### **2.2.4. Амортизация объектов основных средств**

Амортизация начисляется с 1-ого числа месяца, следующего за месяцем ввода в эксплуатацию конкретных объектов основных средств. Амортизация начисляется линейным способом.

Годовая сумма амортизационных отчислений определяется исходя из первоначальной или восстановительной стоимости объекта основных средств и нормы амортизации, исчисленной исходя из установленного срока полезного использования.

Срок полезного использования основных средств определяется на основании классификации по амортизационным группам, установленной Постановлением Правительства РФ от 01.01.2002 № 1 «О классификации основных средств, включаемых в амортизационные группы».

В случае отсутствия каких-либо видов основных средств в указанных документах, срок полезного использования определяется экспертной комиссией, назначаемой Приказом Генерального директора в соответствии с ожидаемым сроком использования объекта на предприятии с учетом технических условий и рекомендаций организаций-изготовителей.

### **2.2.5. Выбытие объектов основных средств**

Объекты основных средств, которые выбыли или были ликвидированы, списываются с бухгалтерского баланса вместе с соответствующей накопленной амортизацией. Выбытие объектов основных средств в 2017 году представлено разд.2.1 Пояснения к ББ и ОФР

Общая сумма основных средств Общества по состоянию на 01.01.2017г. составила 43977 тыс.руб. С учетом поступления основных средств в отчетном периоде в 658тыс. руб., стоимость основных средств по состоянию на 31.12.2017 составила 44544 тыс. руб.

Амортизация основных средств в отчетном периоде начислена в сумме 3208 тыс.руб., общая сумма накопленной амортизации по состоянию на 31.12.2017 – 17-74 тыс.руб.

### **2.3. Затраты по ремонту и обслуживанию**

Затраты по обслуживанию и текущему ремонту признаются как расходы в том периоде, когда они понесены. Политика Общества состоит в том, чтобы производить такой уровень ремонта и обслуживания, который необходим для обеспечения эксплуатации основных средств в пределах установленного срока полезного использования.

В 2017 году затраты на ремонт основных средств в Обществе составили 625 тыс.руб.

### **2.4. Материально-производственные запасы**

Учет материально-производственных запасов осуществляется в соответствии с требованиями Положения по бухгалтерскому учету «Учет материально-производственных Запасов» ПБУ 5/01, утвержденного приказом Минфина РФ от 9 июня 2001 г. № 44н.

Материально-производственные запасы, используемые при оказании услуг, выполнения работ, отражаются по фактической себестоимости.

Оценка материально-производственных запасов (кроме покупных товаров) при их отпуске в производство или ином выбытии осуществляется по средней себестоимости.

В отчетном 2017 году поступило 113157тыс.руб.и израсходовано материальных ценностей на сумму 101967 тыс.руб., в основном это сырье и материалы для основного производства.

Наличие и движение запасов представлено разд.4 Пояснений к ББ и ОФР.

### **2.5. Учет коммерческих и управленческих расходов, издержек обращения**

Порядок учета расходов осуществляется в соответствии с требованиями Положения по бухгалтерскому учету «Расходы организации» ПБУ 10/99, утвержденного приказом Минфина РФ от 6 мая 1999 г. № 33н.

Коммерческие и управленческие расходы признаются полностью в том отчетном периоде, в котором они имели место быть, и относятся к расходам по обычным видам деятельности.

Сумма управленческих расходов в 2017 году составила 14489 тыс. руб.

### **2.6. Состояние дебиторской и кредиторской задолженности**

По состоянию на 01.01.2017 года сумма дебиторской задолженности составила 10262 тыс. рублей. Общая сумма задолженности за отчетный 2017 год увеличилась на 10142 руб.

По состоянию на 31.12.17г. года сумма дебиторской задолженности составила 20404 тыс.руб.

Просроченная дебиторская задолженность отсутствует.

Сумма кредиторской задолженности по состоянию на 01.01.2017 года составляла 194898 тыс.руб. За отчетный период сумма задолженности снизилась на 133197 тыс.руб. за счет своевременно отгруженной по контрактам госзаказчику продукции.

Просроченная кредиторская задолженность отсутствует.

## 2.7. Оценочные обязательства

Резерв по сомнительным долгам и Резерв на предстоящую оплату отпусков работникам не создается.

## 2.8. Финансовые результаты

### 2.8.1. Выручка от продаж

Порядок учета доходов осуществляется в соответствии с требованиями Положения по бухгалтерскому учету «Доходы организации» ПБУ 9/99, утвержденного приказом Минфина РФ от 6 мая 1999 г. № 32н.

Выручка от выполнения работ, оказания услуг является доходом от обычных видов деятельности.

Выручка от продажи в отчетности показана за минусом налога на добавленную стоимость, таможенных пошлин, иных аналогичных обязательных платежей.

Сумма выручки в 2017 году составила 297799 тыс.руб., в т.ч.:

Вид деятельности	Выручка	НДС	Выручка-нетто
1. Разработка, изготовление и ремонт военной техники	344548	52551	291996
2. Разработка и изготовление электронизмерительных приборов	6848	1045	5803
<b>ИТОГО</b>	<b>351396</b>	<b>53596</b>	<b>297799</b>

Сумма прочих доходов в отчетном году составила руб., в том числе:

- проценты от размещения средств 1538 тыс. руб.
- доходы, связанные с реализацией прочего имущества-750 тыс.руб,
- неустойки к получению-17 тыс.руб.

### 2.8.2. Затраты на производство

Расходы Общества в зависимости от их характера, условий осуществления и направлений деятельности подразделять на:

- расходы по обычным видам деятельности (п. 5 ПБУ 10/99)
- прочие расходы (п. 11 – п.13 ПБУ 10/99).

Общая сумма расходов по основной деятельности составила в отчетном году 207720 тыс. руб., которые представлены разд.6 Пояснения к ББ и ОФР.

Прочие расходы в 2017 году составили 8090 тыс.руб., которые расшифрованы в ОФР и Пояснении 7 к ОФР.

### **2.8.3. Учет расчетов по налогу на прибыль**

При ведении расчетов по налогу на прибыль Обществом применяется ПБУ 18/02 «Учет расчетов по налогу на прибыль организаций» (утв. Приказом Минфина РФ № 114н от 19.11.02 г.)

Информация о постоянных разницах формируется на основании данных первичных документов.

При составлении бухгалтерской отчетности суммы отложенных налоговых активов и отложенных налоговых обязательств в бухгалтерском балансе отражаются развернуто (не сальдируются).

### **2.9. Добавочный капитал**

Добавочный капитал в Обществе не создается.

### **2.10. Резервный капитал**

В соответствии с п. 6.2 Устава в Обществе создан резервный фонд (капитал), формируемый в размере 5% от уставного капитала путём ежегодных отчислений от чистой прибыли Общества до достижения установленного размера.

Резервный капитал сформирован полностью в соответствии с уставом Общества и составил по состоянию на 01.01.2017 года 120 тыс. рублей.

### **2.11. Инвентаризация имущества и обязательств**

Порядок проведения инвентаризации имущества и обязательств, а также формирования в бухгалтерской отчетности результатов ее проведения осуществляется в соответствии с требованиями Методических указаний по инвентаризации имущества и финансовых обязательств, утвержденных приказом Минфина РФ от 13 июня 1995 г. № 49.

Согласно Приказу №229 от 15.11.2017 проведена инвентаризация имущества и финансовых обязательств, недостач и излишков не выявлено.

### **2.12. Изменения учетной политики**

Изменения учетной политики по сравнению с предыдущим отчетным периодом.

Согласно приказу генерального директора Общества от 27.12.2016 №251 утверждена учетная политика на 2017 год.

В проверяемом периоде изменения в учетную политику Общества не вносились.

3. По результатам деятельности Общества за отчетный год на дату утверждения отчетности дивиденды не объявлялись.

4. Операции со связанными сторонами в 2017 году : не имели место.

5. Риски финансово-хозяйственной деятельности : не имели место


6. События после отчетной даты : не имели место.

Генеральный директор: АО

С.А.Бакланов

Главный бухгалтер:

Т.И.Кесарева



«12» сентября 2018г.